



УПРАВЛЕНИЕ ФЕДЕРАЛЬНОЙ СЛУЖБЫ  
ГОСУДАРСТВЕННОЙ СТАТИСТИКИ  
ПО РЕСПУБЛИКЕ КРЫМ И Г. СЕВАСТОПОЛЮ

# Оперативные итоги естественного движения населения Республики Крым



за январь - март 2023 года



УПРАВЛЕНИЕ ФЕДЕРАЛЬНОЙ СЛУЖБЫ  
ГОСУДАРСТВЕННОЙ СТАТИСТИКИ  
ПО РЕСПУБЛИКЕ КРЫМ  
И Г. СЕВАСТОПОЛЮ

# Оперативные итоги естественного движения населения

Республики Крым

за январь - март 2023 года

- 01 ЧИСЛО ЗАРЕГИСТРИРОВАННЫХ РОДИВШИХСЯ В РЕСПУБЛИКЕ КРЫМ
- 02 КОЛИЧЕСТВО РОДИВШИХСЯ ПО РЕГИОНАМ ЮЖНОГО ФЕДЕРАЛЬНОГО ОКРУГА
- 03 ЧИСЛО ЗАРЕГИСТРИРОВАННЫХ УМЕРШИХ В РЕСПУБЛИКЕ КРЫМ
- 04 КОЛИЧЕСТВО УМЕРШИХ ПО РЕГИОНАМ ЮЖНОГО ФЕДЕРАЛЬНОГО ОКРУГА
- 05 ЕСТЕСТВЕННАЯ УБЫЛЬ НАСЕЛЕНИЯ В РЕСПУБЛИКЕ КРЫМ
- 06 ПОКАЗАТЕЛИ МЛАДЕНЧЕСКОЙ СМЕРТНОСТИ В РЕСПУБЛИКЕ КРЫМ
- 07 ЧИСЛО ЗАРЕГИСТРИРОВАННЫХ БРАКОВ В РЕСПУБЛИКЕ КРЫМ
- 08 КОЛИЧЕСТВО БРАКОВ ПО РЕГИОНАМ ЮЖНОГО ФЕДЕРАЛЬНОГО ОКРУГА
- 09 ЧИСЛО ЗАРЕГИСТРИРОВАННЫХ РАЗВОДОВ В РЕСПУБЛИКЕ КРЫМ
- 10 КОЛИЧЕСТВО РАЗВОДОВ ПО РЕГИОНАМ ЮЖНОГО ФЕДЕРАЛЬНОГО ОКРУГА

\* Ежемесячные данные оперативной статистики





# ЧИСЛО ЗАРЕГИСТРИРОВАННЫХ РОДИВШИХСЯ В РЕСПУБЛИКЕ КРЫМ

## Рождаемость

за январь - март 2023 года

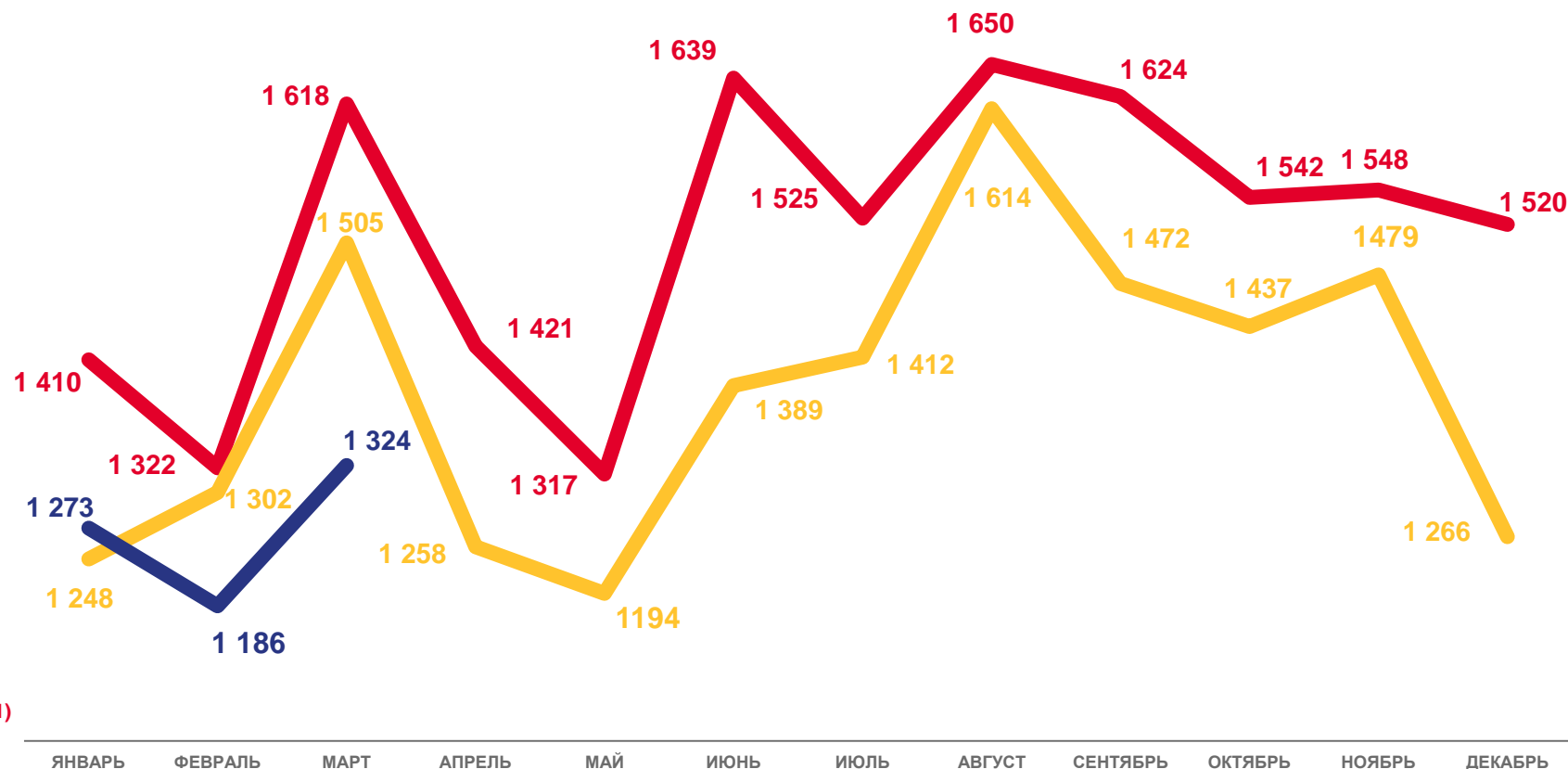
**3 783** человек

Число зарегистрированных родившихся

**- 6,7%**

Изменение к январю - марту 2022 года

**8,0 ‰** в расчете на 1 000 человек населения<sup>1)</sup>  
Коэффициент рождаемости



2021



2022



2023

<sup>1)</sup> Начиная с января 2023 г. при расчёте показателей используется численность населения с учётом итогов Всероссийской переписи населения 2020 г.





# КОЭФФИЦИЕНТ РОЖДАЕМОСТИ ПО РЕГИОНАМ ЮЖНОГО ФЕДЕРАЛЬНОГО ОКРУГА

НА 1000 ЧЕЛОВЕК НАСЕЛЕНИЯ, ЯНВАРЬ - МАРТ

за январь - март 2023 года

**33 505** человек

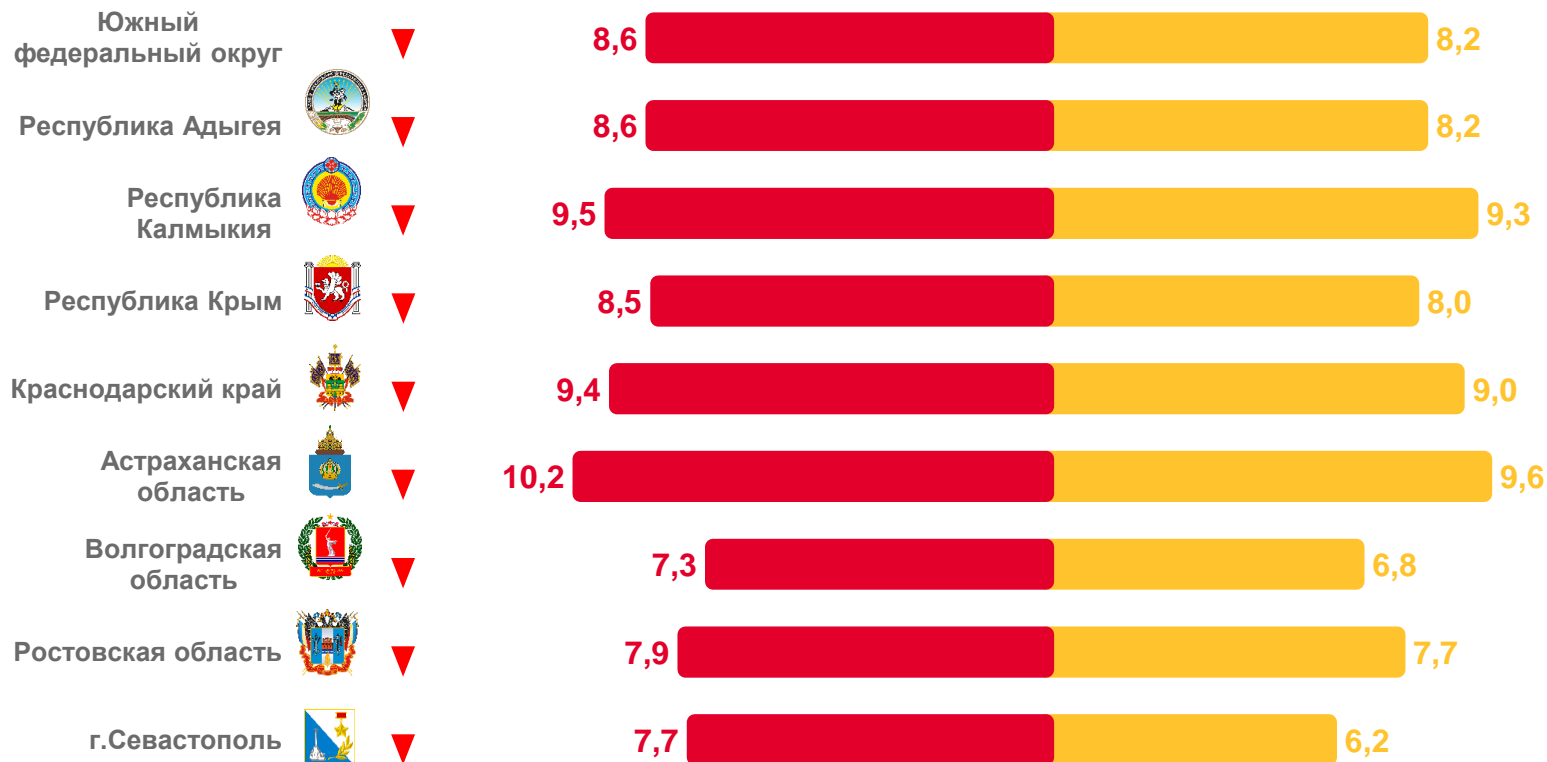
Число зарегистрированных  
родившихся в ЮФО

**- 5,2%**

Изменение к январю - марту 2022 года

**8,8‰** в расчете на 1 000  
человек населения <sup>1)</sup>

Коэффициент рождаемости в  
Российской Федерации



■ 2022 ■ 2023

<sup>1)</sup> Начиная с января 2023 г. при расчёте показателей используется численность населения с учётом итогов Всероссийской переписи населения 2020 г.





# ЧИСЛО ЗАРЕГИСТРИРОВАННЫХ УМЕРШИХ В РЕСПУБЛИКЕ КРЫМ

## Смертность

за январь - март 2023 года

**6 723** человек

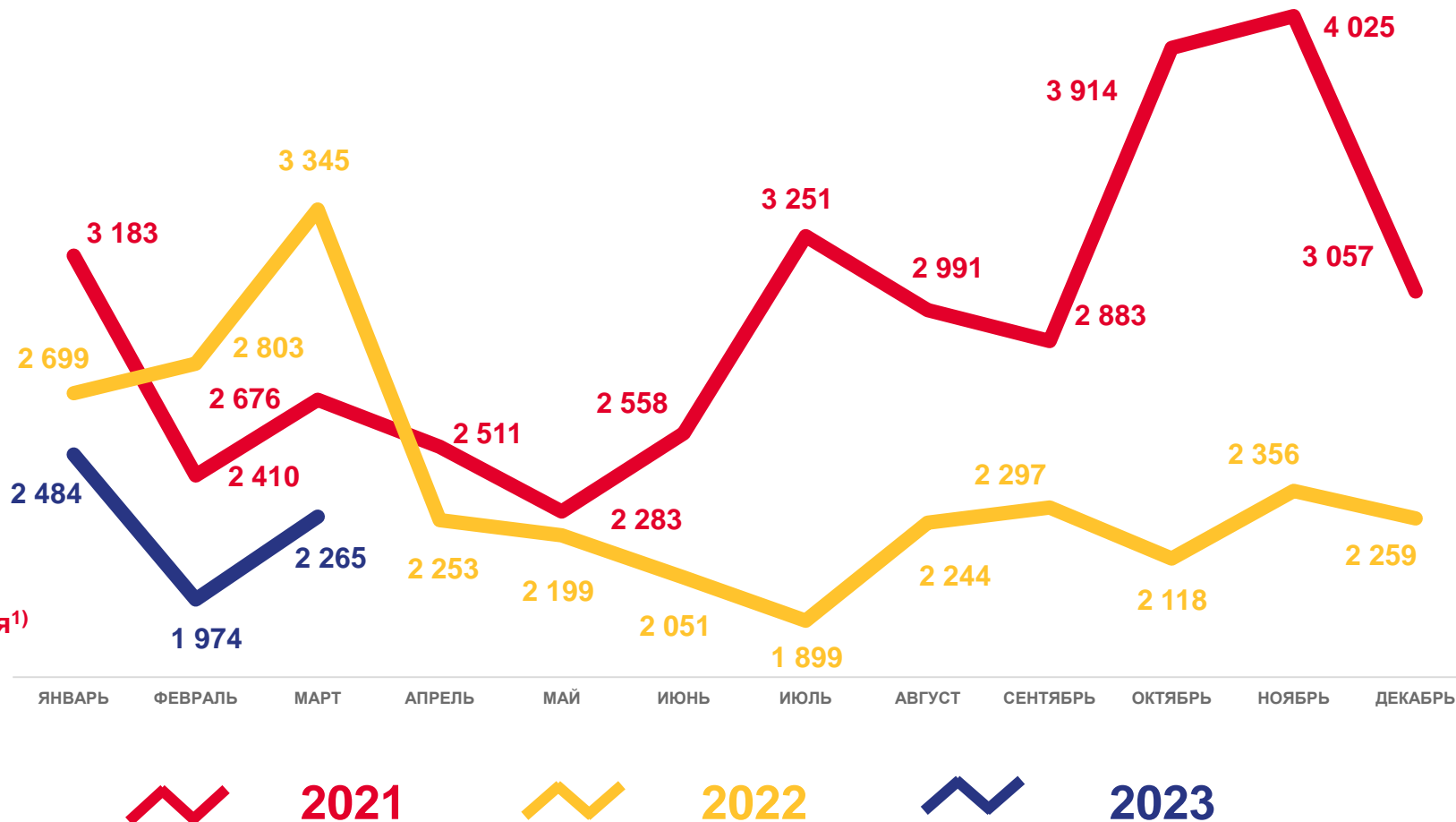
Число зарегистрированных умерших

**- 24,0 %**

Изменение к январю - марту 2022 года

**14,2 %** в расчете на 1 000 человек населения<sup>1)</sup>

Коэффициент смертности



<sup>1)</sup> Начиная с января 2023 г. при расчёте показателей используется численность населения с учётом итогов Всероссийской переписи населения 2020 г.





# КОЭФФИЦИЕНТ СМЕРТНОСТИ ПО РЕГИОНАМ ЮЖНОГО ФЕДЕРАЛЬНОГО ОКРУГА

НА 1000 ЧЕЛОВЕК НАСЕЛЕНИЯ, ЯНВАРЬ - МАРТ

за январь - март 2023 года

**55 205** человек

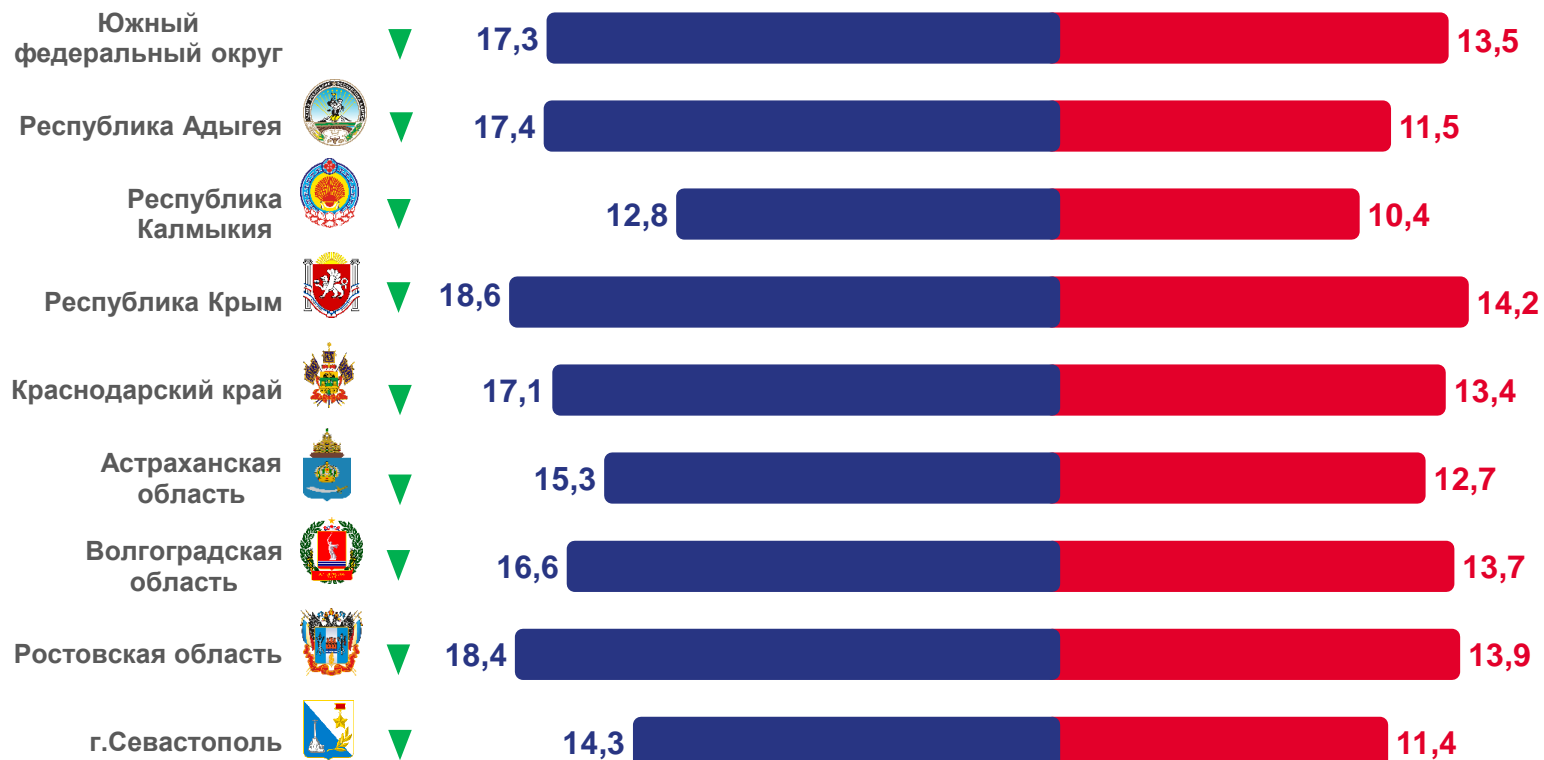
Число зарегистрированных умерших в ЮФО

**- 22,3%**

Изменение к январю - марту 2022 года

**12,7‰** в расчете на 1 000 человек населения<sup>1)</sup>

Коэффициент смертности в Российской Федерации



■ 2022

■ 2023

<sup>1)</sup> Начиная с января 2023 г. при расчёте показателей используется численность населения с учётом итогов Всероссийской переписи населения 2020 г.



# ЕСТЕСТВЕННАЯ УБЫЛЬ НАСЕЛЕНИЯ В РЕСПУБЛИКЕ КРЫМ



## Естественная убыль

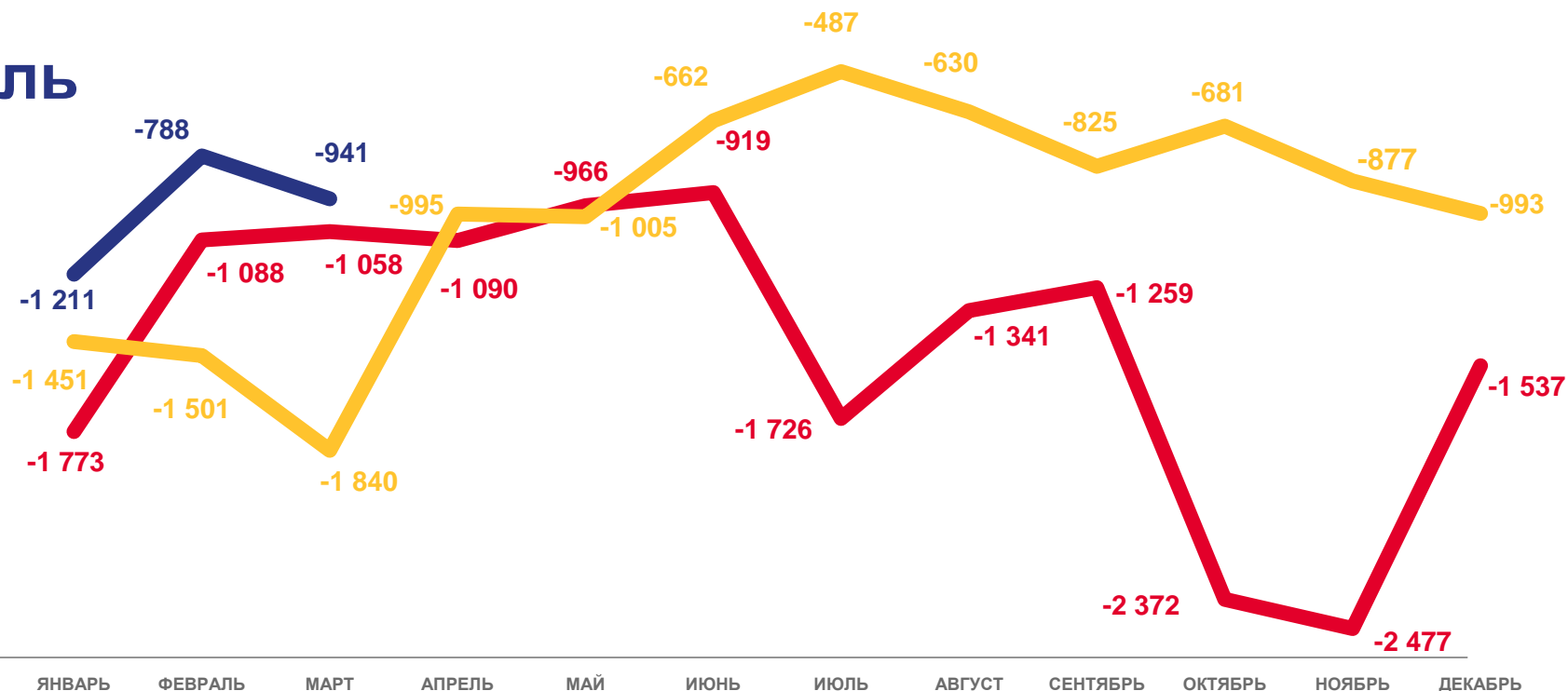
за январь - март 2023 года

**-2 940** человек

Естественная убыль населения

**-6,2‰** в расчете на 1 000 человек населения<sup>1)</sup>

Коэффициент естественной убыли



2021



2022



2023

<sup>1)</sup> Начиная с января 2023 г. при расчёте показателей используется численность населения с учётом итогов Всероссийской переписи населения 2020 г.





# ПОКАЗАТЕЛИ МЛАДЕНЧЕСКОЙ СМЕРТНОСТИ В РЕСПУБЛИКЕ КРЫМ

Число умерших в возрасте до 1 года (человек)



## Младенческая смертность

за январь - март 2023 года

**17** детей

Число умерших детей в возрасте до 1 года

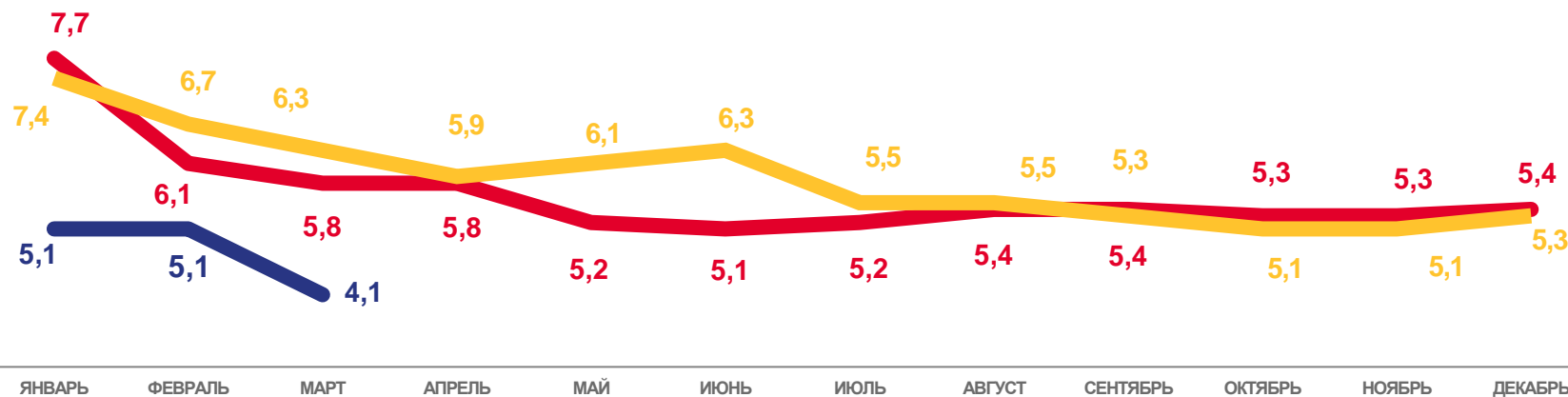
**- 39,3%**

Изменение к январю - марту 2022 года

**4,1 ‰** на 1 000 человек родившихся живыми

Коэффициент младенческой смертности, на 1000 родившихся живыми

Коэффициент младенческой смертности, на 1000 родившихся живыми



2021



2022



2023







# ЧИСЛО ЗАРЕГИСТРИРОВАННЫХ БРАКОВ В РЕСПУБЛИКЕ КРЫМ

## Брачность

за январь - март 2023 года

# 2 046

Число зарегистрированных браков

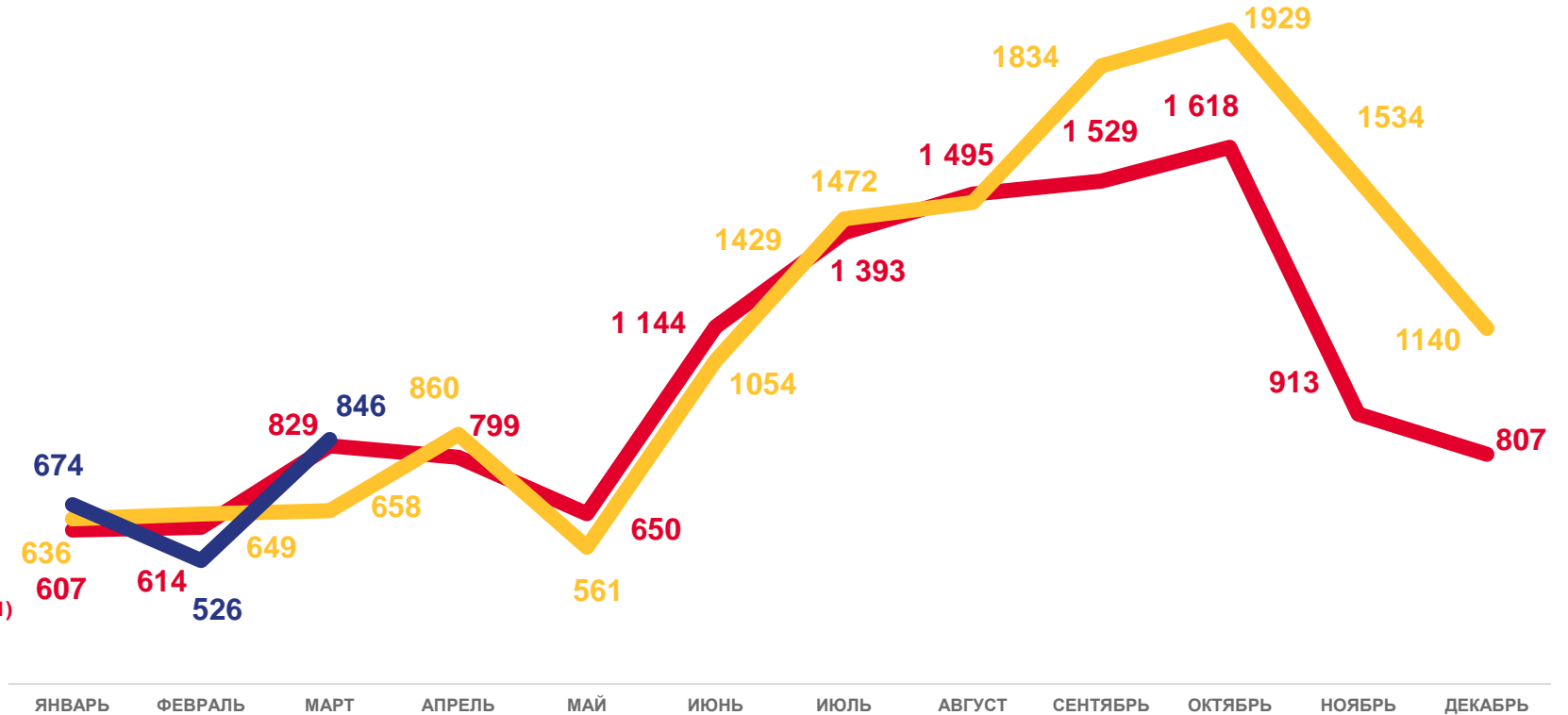
# + 5,3 %

Изменение к январю - марту 2022 года

# 4,3 ‰

в расчете на 1 000 человек населения<sup>1)</sup>

Коэффициент брачности



2021



2022



2023

<sup>1)</sup> Начиная с января 2023 г. при расчёте показателей используется численность населения с учётом итогов Всероссийской переписи населения 2020 г.





# КОЭФФИЦИЕНТ БРАЧНОСТИ ПО РЕГИОНАМ ЮЖНОГО ФЕДЕРАЛЬНОГО ОКРУГА

НА 1000 ЧЕЛОВЕК НАСЕЛЕНИЯ, ЯНВАРЬ - МАРТ

за январь - март 2023 года

## 18 236

Число зарегистрированных браков в ЮФО

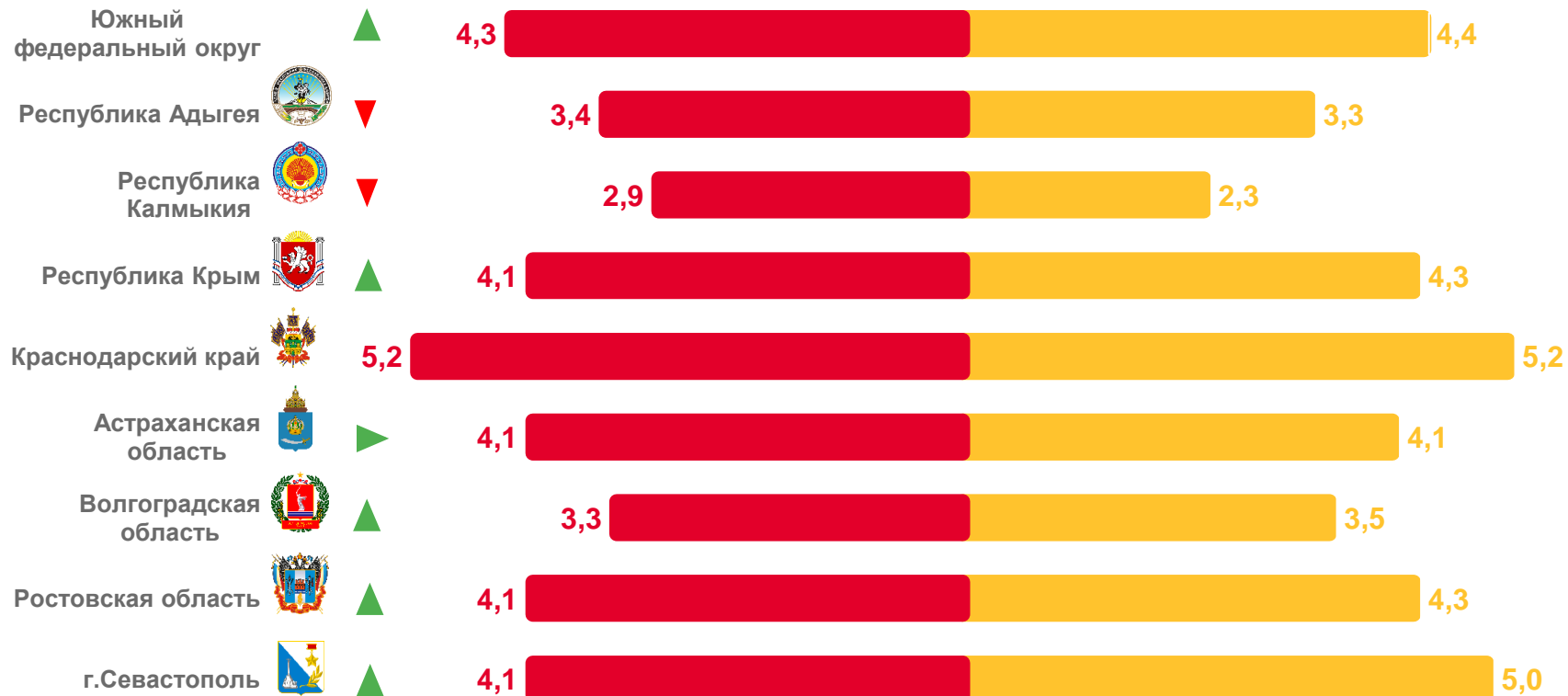
## + 2,8 %

Изменение к январю - марту 2022 года

## 4,3 %

в расчете на 1 000 человек населения <sup>1)</sup>

Коэффициент брачности в Российской Федерации



2022

2023

<sup>1)</sup> Начиная с января 2023 г. при расчёте показателей используется численность населения с учётом итогов Всероссийской переписи населения 2020 г.



# ЧИСЛО ЗАРЕГИСТРИРОВАННЫХ РАЗВОДОВ В РЕСПУБЛИКЕ КРЫМ

## Разводимость

за январь - март 2023 года

**1 714**

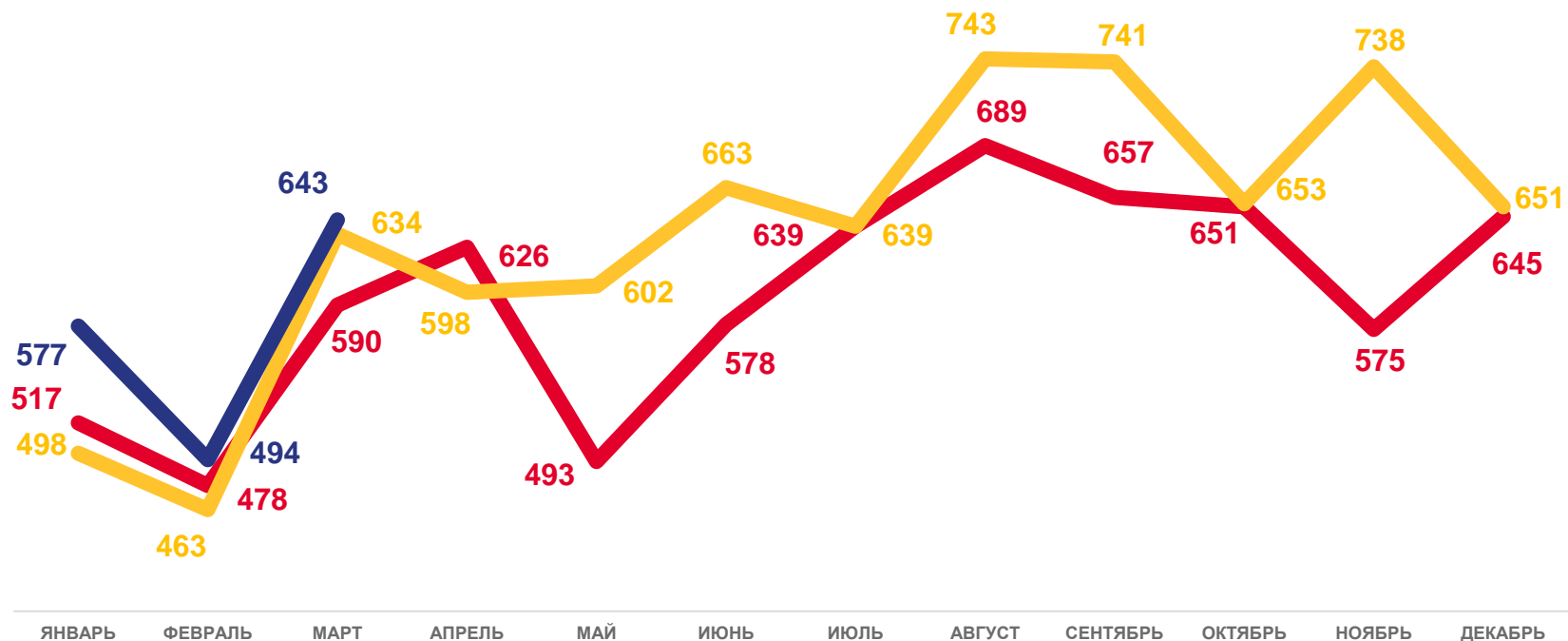
Число зарегистрированных разводов

**+ 7,5%**

Изменение к январю - марту 2022 года

**3,6 ‰** в расчете на 1 000 человек населения<sup>1)</sup>

Коэффициент разводимости



2021



2022



2023

<sup>1)</sup> Начиная с января 2023 г. при расчёте показателей используется численность населения с учётом итогов Всероссийской переписи населения 2020 г.





# КОЭФФИЦИЕНТ РАЗВОДИМОСТИ ПО РЕГИОНАМ ЮЖНОГО ФЕДЕРАЛЬНОГО ОКРУГА

НА 1000 ЧЕЛОВЕК НАСЕЛЕНИЯ, ЯНВАРЬ - МАРТ

за январь – март 2023 года

**17 776**

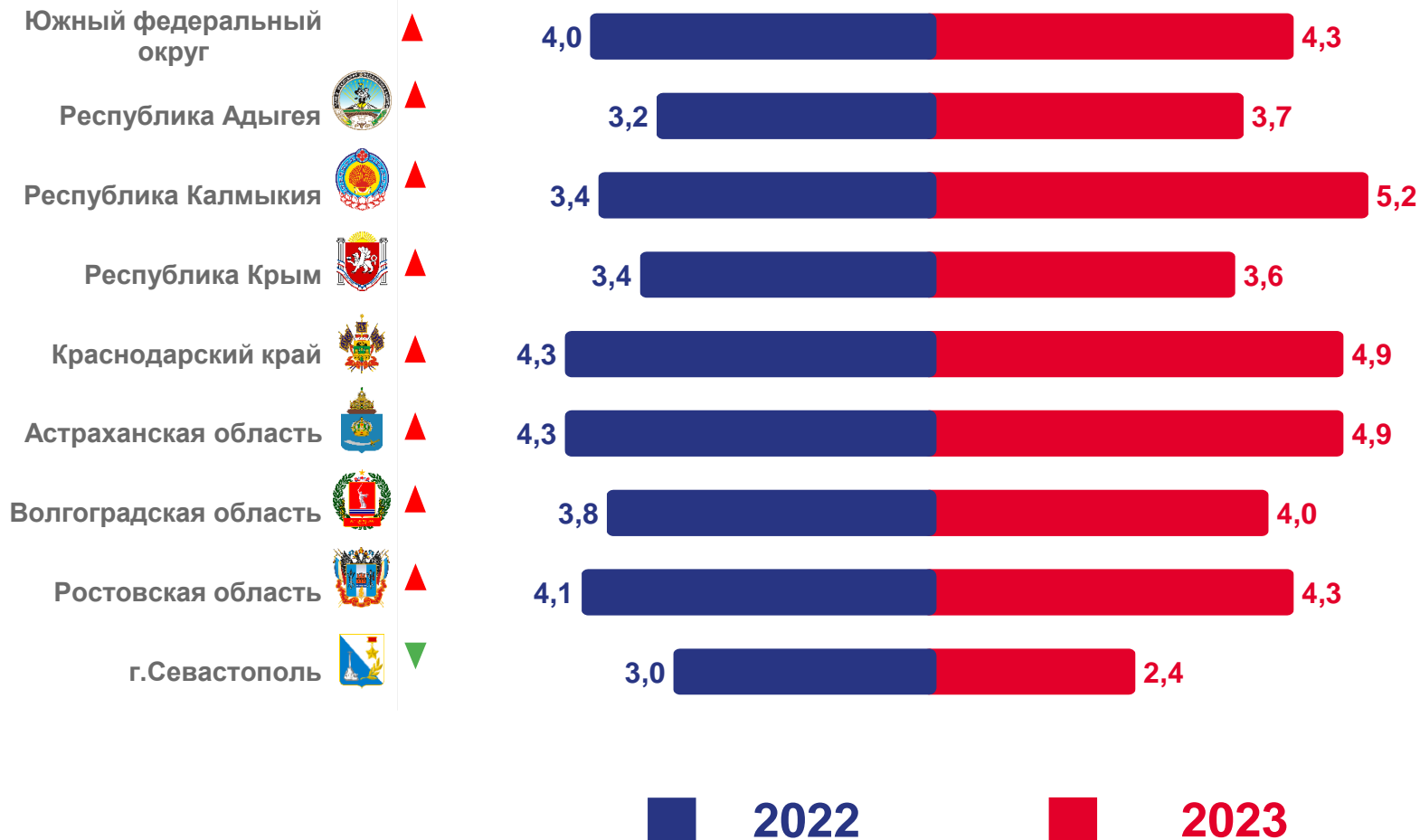
Число зарегистрированных разводов в ЮФО

**+ 8,3 %**

Изменение к январю – марту 2022 года

**4,0 ‰** в расчете на 1 000 человек населения<sup>1)</sup>

Коэффициент разводимости в Российской Федерации



<sup>1)</sup> Начиная с января 2023 г. при расчёте показателей используется численность населения с учётом итогов Всероссийской переписи населения 2020 г.

